

วิธีการเข้าใช้งานระบบเปิดกิจกรรมชุมนุมโรงเรียนจอมสุรางค์อุปถัมภ์ “สำหรับนักเรียน”

1. เข้าเว็บไซต์

www.chomsurang.ac.th/activity/index.php

2. จะปรากฏหน้าต่าง



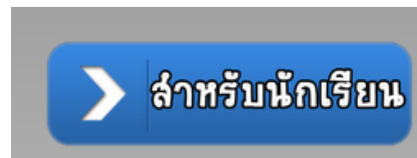
-คู่มือใช้งาน คือ คำแนะนำวิธีการใช้งานของโปรแกรม

-สำหรับผู้บริหาร คือ สามารถดูรายละเอียดต่างๆของชุมนุม เพื่ออนุมัติชุมนุมนั้น


-สำหรับครู คือ การกรอกข้อมูลของแต่ละชุมนุมเพื่อเปิดชุมนุมใหม่

-สำหรับนักเรียน คือ รายละเอียดชุมนุมทั้งหมดที่นักเรียนสามารถเลือกได้ และสามารถสมัครเข้าชุมนุมนั้นได้

3. ให้เลือกกดปุ่ม “สำหรับนักเรียน”



อ่านให้จบนะ



4. จะปรากฏหน้าต่าง



ระบบเปิดกิจกรรมชุมนุมโรงเรียนจอมสุรางค์อุปถัมภ์
เข้าสู่ระบบ

USERNAME 1

PASSWORD 2

3

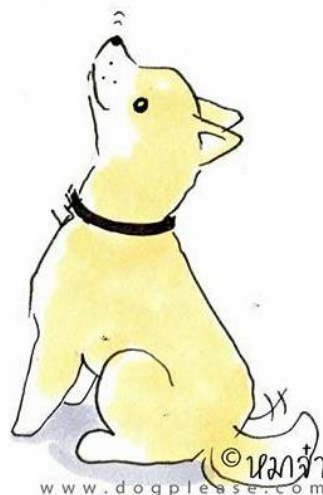
-ในช่อง username + password = รหัสนักเรียน (หมายเลข1และ2) และเมื่อทำการใส่รหัสผ่านเรียบร้อยแล้วให้เลือกกดปุ่ม “เข้าสู่ระบบ” (หมายเลข 3)

5. เมื่อกดเลือก “เข้าสู่ระบบ” จะปรากฏหน้าต่างนี้ขึ้น



-ข้อมูลชุมนุมทั้งหมด คือ รายละเอียดของแต่ละชุมนุมที่สามารถเลือกสมัครได้ (เมื่อทำการสมัครแล้วจะสามารถได้เพียงครั้งเดียวเท่านั้น)

-ข้อมูลที่ลงทะเบียนไว้ คือข้อมูลชุมนุมที่เลือกสมัครไว้



6. เมื่อคัดเลือก “ข้อมูลชุมนุมทั้งหมด” จะปรากฏหน้าต่างนี้ขึ้น

รายละเอียดชุมนุมทั้งหมดที่นักเรียนสามารถเลือกได้

ลำดับ	ชื่อชุมนุม	รับสมาชิกได้อีก(คน)	ห้องเรียน	ครูที่ปรึกษาชุมนุม	ครูผู้ร่วมสอน	สถานะ	รายละเอียด
							รายละเอียด

1

-เมื่อต้องการสมัครให้กดเลือก “**ดูรายละเอียด**” (หมายเลข 1) จะปรากฏหน้าต่างนี้ขึ้น

ระบบกิจกรรมชุมนุมโรงเรียนจอมสุรางค์อุปถัมภ์

ชื่อชุมนุม	
รายละเอียด	
จุดประสงค์	
จำนวนสมาชิกที่รับ	
ห้องเรียน	
ครูผู้สอน	
ครูผู้สอนรวม	

สมัครเข้าชุมนุม

2

-เมื่อตัดสินใจได้แล้วจึงจะกดเลือก “**สมัครเข้าชุมนุม**” (หมายเลข 2) เพื่อทำการสมัครเข้าชุมนุมที่ต้องการ “เมื่อทำการสมัครแล้วจะสามารถได้สมัครได้เพียงชุมนุมเดียวเท่านั้น”

เลือกดีๆ



©หมจ๋า

www.dogplease.com

6. เมื่อกดเลือก “ข้อมูลทีลงทะเบียนไว้” จะปรากฏหน้าต่างนี้ขึ้น

รายละเอียดชุมนุมที่นักเรียนได้เลือกไว้	
ชื่อกิจกรรมชุมนุม/ชมรม	comdesign
สิ่งที่ต้องการพัฒนาให้เกิดแก่ผู้เรียน	1) นักเรียนสามารถออกแบบชิ้นงานโดยคอมพิวเตอร์ได้ 2) นักเรียนมองเห็นแนวทางในการออกแบบงานด้วย คอมพิวเตอร์ 3) นักเรียนสามารถสร้างชิ้นงานด้วยโปรแกรม Photoshop
วิธีการพัฒนาผู้เรียน	ฝึกใช้โปรแกรม Photoshop มาก่อนนะจ๊ะ
ห้องเรียน	191 หาให้เจอนะ
ชื่อ-สกุลครูที่สอน	หญิงโด หาห้องให้เจอก่อน
ชื่อ-สกุลครูผู้ร่วมสอน(ถ้ามี)	
วันที่สมัครชุมนุม/ชมรม	2017-03-21

- คือ ข้อมูลชุมนุมที่เลือกสมัครไว้



* หมายเหตุ* นักเรียนที่เลือกชุมนุมไปแล้วไม่สามารถเลือกได้อีก หากต้องการยกเลิก กรุณาติดต่อที่หมวดคอมพิวเตอร์ค่ะ

